


尺寸：120\*120MM 10P折页

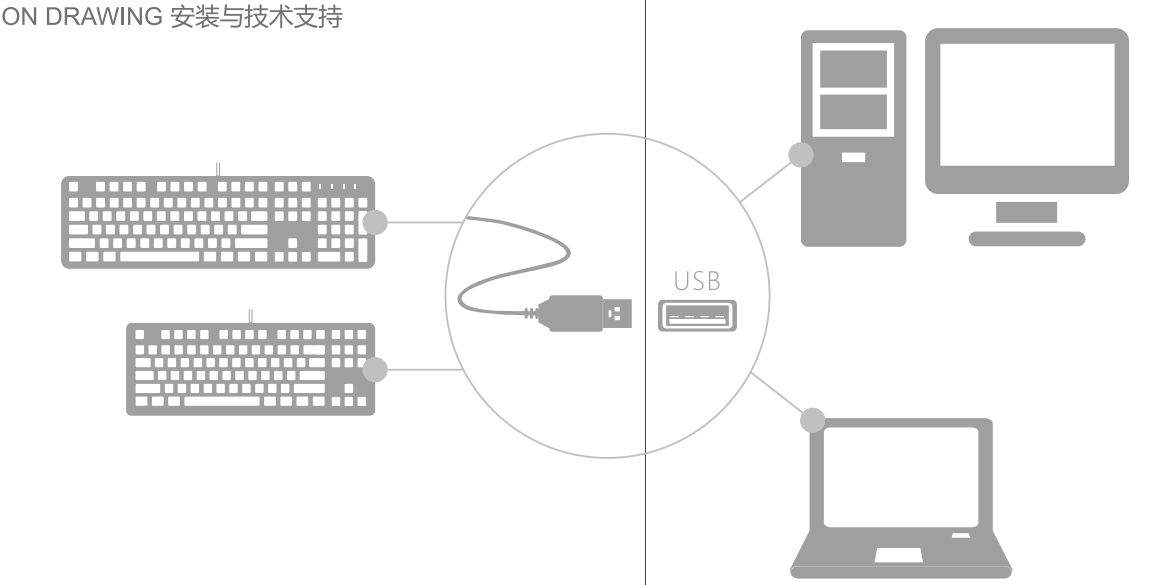
材质：100G双胶纸 红色为啤线

1STPLAYER GAMING GEAR  
USER MANUAL 说明书



**MECHANICAL DK5.0**

• **INSTALLATION 安装**  
INSTALLATION DRAWING 安装与技术支持



1. CONNECT THE DK5.0 WITH USB PORT  
2. DK5.0 WILL RUN THE INSTALLATION AUTOMATICALLY, IT MAY TAKE SEVERAL MINUTES  
3. IT'S READY TO USE WHEN SETUP IS FINISHED

1. 将 DK5.0 机械式键盘插入电脑  
2. DK5.0 机械式键盘自动安装  
3. 安装完成即可使用

简体中文  
安装/技术支持  
1. 将 DK5.0 游戏机械式键盘插入计算机  
2. DK5.0 自动安装程序  
3. 安装完成即可使用

ENGLISH  
INSTALLATION  
1. CONNECT THE DK5.0 WITH USB PORT  
2. DK5.0 WILL RUN THE INSTALLATION AUTOMATICALLY, IT MAY TAKE SEVERAL MINUTES  
3. IT'S READY TO USE WHEN SETUP IS FINISHED

ESPAÑHOL  
INSTALACIÓN/SUPOORTE TÉCNICO  
1. INSERIR O TECLADO MECÂNICO DOS JOGOS DK5.0 EM COMPUTADOR  
2. PROGRAMA DE INSTALAÇÃO AUTOMÁTICA DE DK5.0  
3. PODE USAR LOGO DEPOIS DA INSTALAÇÃO

日本語  
インストール/技術サポート  
1. DK5.0 のゲーム機械式キーボードをコンピューターに差し込むこと。  
2. DK5.0 自動インストールプロセス  
3. インストール完了してから使用できる。

한국어  
설치/기술 지원  
1. DK5.0 게임 기계식 키보드를 컴퓨터에 삽입  
2. DK5.0 자동 설치 프로그램  
3. 설치 완료 후 직접 사용 가능

繁體中文  
安裝/技術支持  
1. 將 DK5.0 遊戲機械式鍵盤插入電腦  
2. DK5.0 自動安裝程式  
3. 安裝完成即可使用

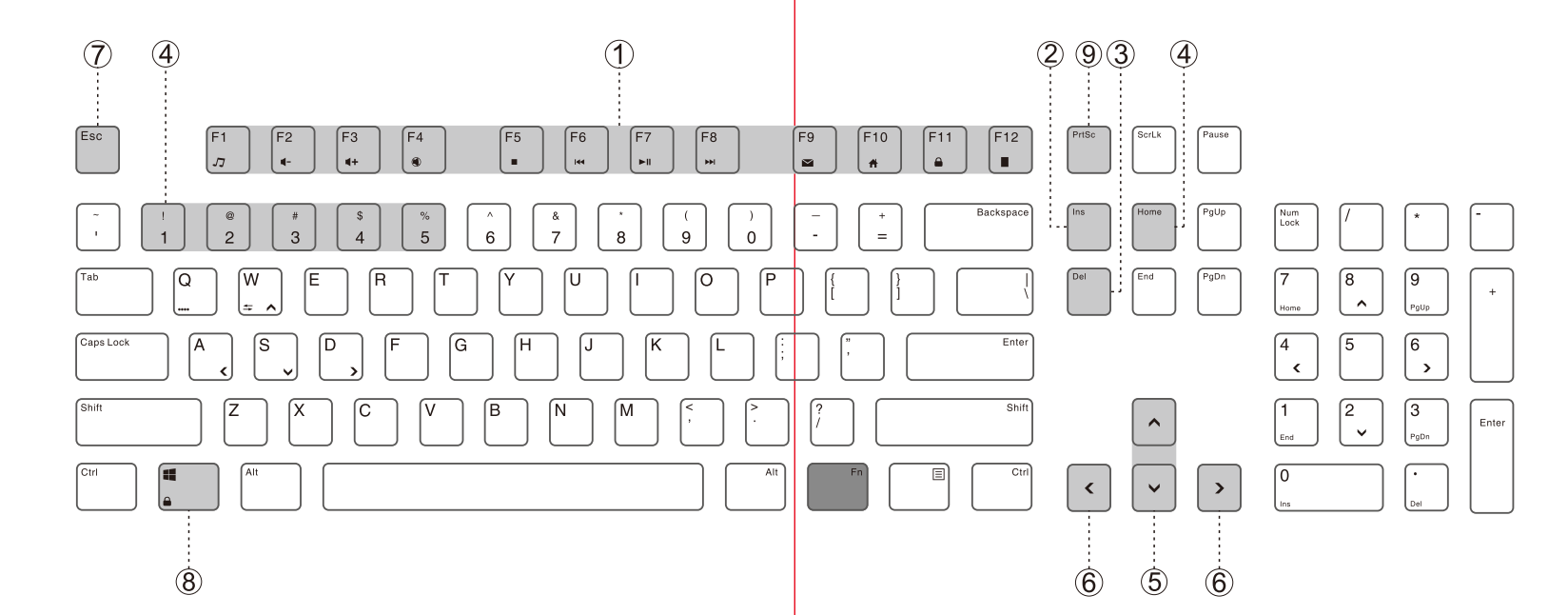
FRANÇAIS  
INSTALLATION/SUPPORT TECHNIQUE  
1. INSÉRER LE DK5.0 CLAVIER MÉCANIQUE DES JEUX VIDEO DANS L'ORDINATEUR.  
2. PROGRAMME D'AUTO-INSTALLATION DE DK5.0  
3. PRÊT À UTILISER UNE FOIS APRÈS L'INSTALLATION.

DEUTSCH  
INSTALLATION  
1. DK5.0-SPIELMASCHINE-MECHANIK-TASTATUR IN DEN COMPUTER STECKEN  
2. DK5.0 AUTOMATISCHE INSTALLATION  
3. NACH DER INSTALLATION KANN MAN VERWENDEN

РУССКИЙ  
МОНТАЖ / ТЕХНИЧЕСКАЯ ПОДДЕРЖКА  
1. ВСТАВИТЬ МЕХАНИЧЕСКУЮ КЛАВИАТУРУ ИГР DK5.0 КОМПЬЮТЕР  
2. РЕЦЕПТУРА АВТОМАТИЧЕСКОГО МОНТАЖА DK5.0  
3. ПОСЛЕ ВЫПОЛНЕНИЯ МОНТАЖА И МОЖНО ИСПОЛЬЗОВАТЬ

ESPAÑOL  
INSTALACIÓN / APOYO TÉCNICO  
1. INSERTAR EL TECLADO MECÁNICO DE JUEGO DK5.0 EN ORDENADOR  
2. PROGRAMA DE INSTALACION AUTOMÁTICA  
3. PUEDE UTILIZA RDESPUÉS DE INSTALACIÓN

• **RGB LED CONTROL DEMO / RGB键盘灯光控制说明**



① FN+(F1-F12): MULTI-MEDIA FUNCTION/多媒体功能  
② FN+INS: 13 BACKLIT LED EFFECTS/13种背光模式  
③ FN+DEL: 8 BACKLIT LED COLORS/8种背光颜色  
④ FN+HOM: CUSTOMIZED BACKLIT LED EFFECTS MODE(GAME MODE) /自定义背光模式 (游戏模式状态)  
A. PRESS FN+1-5 CHOOSE ONE OF THEM, PRESS FN+HOM ENTER TO THE MODE OF CUSTOMIZED BACKLIT LED(FN+1-5选择其中值，点击FN+HOM进入自定义背光。  
B. PRESS KEYS, AND IT WILL CHANGE DIFFERENT COLOR WHEN PRESS AGAIN/点击所选按键，再次点击可切换颜色。  
C. SAVE AND QUIT BY FN+HOM/按FN+HOM保存并退出。

⑤ FN+1/FN+I: BACKLIT BRIGHTNESS ADJUSTMENT/背光亮度调节  
⑥ FN+←/→: BACKLIT SPEED ADJUSTMENT/背光速度调节  
⑦ FN+ESC: FACTORY DEFAULT/恢复出厂设置  
⑧ FN+WIN: LOCK WIN/锁定WIN  
⑨ FN+PRTS: LED OFF/关闭灯光

SPECIFICATIONS  
TYPE: WIRED KEYBOARD  
INTERFACE: USB WITH DRIVE CONTROL  
NORMAL KEYS: 104/87 KEYS  
KEYBOARD DIMENSIONS: 439X128X38MM/360X128X35MM  
WEIGHT: ≈1.1KG/0.9KG  
SYSTEM REQUIREMENT: WIN2000/XP/VISTA/WIN7/WIN8/WIN10

FEATURES  
NEW AND ERGONOMIC DESIGN CONCEPT IS ADOPTED ON DK5.0  
FULL N-KEY ROLLOVER FUNCTION WITH WIN LOCK  
CHROMA RGB LED EFFECTS , WITH 16.8 MILLION CHANGEABLE LED LIGHTS  
DOUBLE-COLORED INJECTION KEYCAP, OFFERING LONG DURABILITY(US)  
HIGH QUALITY MECHANICAL SWITCH

产品规格  
产品名称：有线机械式键盘  
连接介面：USB带驱动控制  
按键数：104键/87键  
产品尺寸：439X128X38MM/360X128X35MM  
重量：≈1.1KG/0.9KG  
系统需求：win2000/XP/VISTA/WIN7/WIN8/WIN10

产品特点  
满足人体工程学原理与新潮的外形设计理念  
全键无冲，带WIN锁  
RGB全彩灯光，可驱动定义1680W色  
双色膜键帽，避免手元磨损，经久耐用(US)  
高品质机械式按键开关

**DK5.0**  
1STPLAYER GAMING GEAR

合格证  
QUALITY CERTIFICATION  
型号  
MODEL  
检验员  
INSPECTOR  
出厂日期  
DATE

